

Uso de tabaco en la comunidad LGBTT de 18 años o más, Puerto Rico 2012



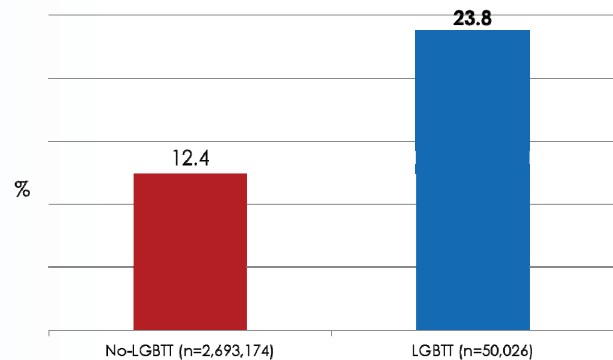
ESTADO LIBRE ASOCIADO DE
PUERTO RICO
Departamento de Salud

Actualmente, la literatura científica demuestra que la población LGBTT tiene una de las prevalencias de uso de Tabaco más alta. Esta adicción es la causante de al menos 30,000 muertes entre los gay y lesbianas anualmente en los Estados Unidos. Esta mortalidad a causa de los efectos nocivos causados por el uso de tabaco ha convertido este tema en uno de los problemas de salud pública más apremiantes dentro de la población LGBTT en Estados Unidos y sus territorios.

Tomando en cuenta lo antes expuesto, la División de Control de Tabaco del Departamento de Salud de Puerto Rico, incorporó dos preguntas de identidad sexual dentro del módulo de tabaco en el Puerto Rico Behavioral Risk Factor Surveillance System para el 2011 (PRBRFSS). Este documento presenta los datos relacionados al uso de tabaco a nivel poblacional de la población LGBTT de 18 años o más en Puerto Rico.

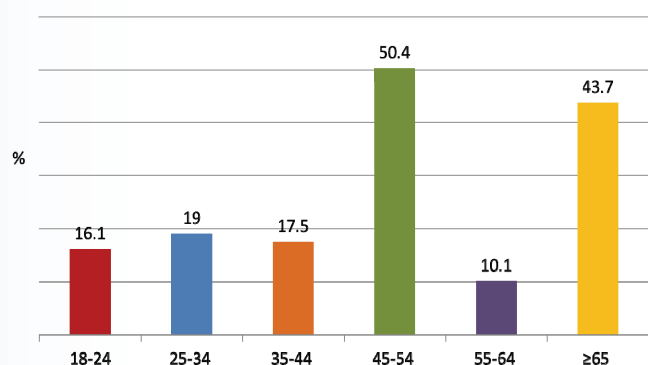
Para el 2012 según los datos del PRBRFSS, el 1.8% (50,025) de la población de 18 años o más en Puerto Rico se identificó como parte de la población LGBTT. De estos el 23.8% reportaron ser fumadores, siendo esta prevalencia más alta que la de la población general (Gráfica 1).

Gráfica 1. Prevalencia de Uso de Tabaco en la Población No-LGBTT y LGBTT, Puerto Rico 2012

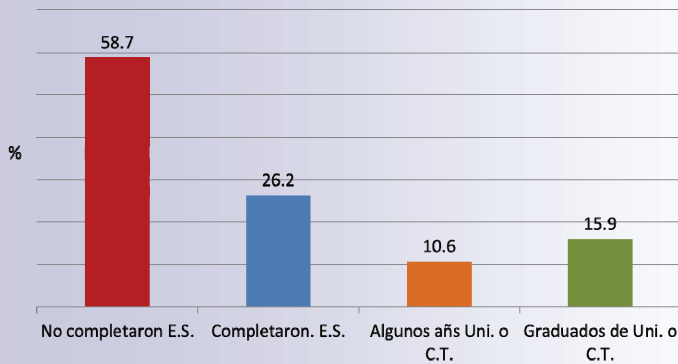


En términos de edad en la población LGBTT, el grupo con mayor prevalencia de uso de tabaco fue el de 45-54 años (50.4%), seguido por el de 65 años o más (43.7%) y el de 25-34 años (19.0%) (Gráfica 2). Al analizar los datos por escolaridad, el grupo con mayor prevalencia resultó ser los que no habían completado escuela superior (58.7%), seguido por los que habían completado escuela superior (26.2%) y los graduados de Universidad o colegio Técnico (15.9%) (Gráfica 3).

Gráfica 2. Prevalencia de uso de tabaco en la población LGBTT por grupo de edad, PR 2012

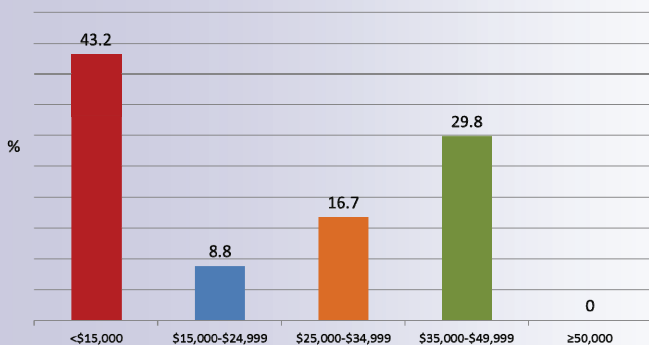


Gráfica 3. Prevalencia de uso de tabaco en la población LGTT por nivel escolar de edad, PR 2012



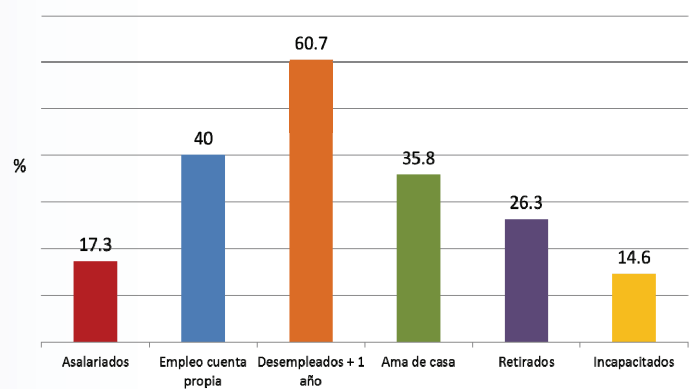
Cuando se analizaron los datos por ingreso anual, las personas de la población LGTT que ganaban menos de \$15,000 (43.2%) reportaron mayor prevalencia de uso de tabaco, seguidos por los que ganaban entre \$35,000 - \$49,999 (29.8%) y los que ganaban \$25,000 - \$34,999 (16.7%) (Gráfica 4).

Gráfica 4. Prevalencia de uso de tabaco en la población LGTT por ingreso anual, PR 2012



En términos de empleo, el grupo de mayor prevalencia resultó ser el que se encuentra sin empleo por más de un año (60.7%), seguidos por los que trabajan por cuenta propia (40.0%) y las personas que se dedican a las tareas del hogar (35.8%) (Gráfica 5).

Gráfica 5. Prevalencia de uso de tabaco en la población LGTT por estatus de empleo, PR 2012



Línea de Cesación de Fumar Déjalo Ya!

La Línea ¡Déjalo Ya! es una línea de consejería telefónica, disponible para todos los residentes de Puerto Rico que desean dejar de fumar. Es un servicio libre de costo que ofrece un plan personalizado. Es un programa motivacional enfocado en las etapas de cambio, que toma en consideración la decisión del fumador y explora sus necesidades relacionadas al uso de tabaco.

El servicio incluye 12 llamadas de seguimiento por un año, el envío de un material de apoyo por correo (quit kit), mensajes motivacionales por mensajería de texto y la línea de apoyo, disponible de 9:00am a 9:00pm, de lunes a viernes, y de 9:00am a 6:00pm, los fines de semana.

Departamento de Salud

Ayuda telefónica para dejar de fumar

1-877-335-2567

libre de costo • www.salud.gov.pr

División de Control de Tabaco y Salud Oral