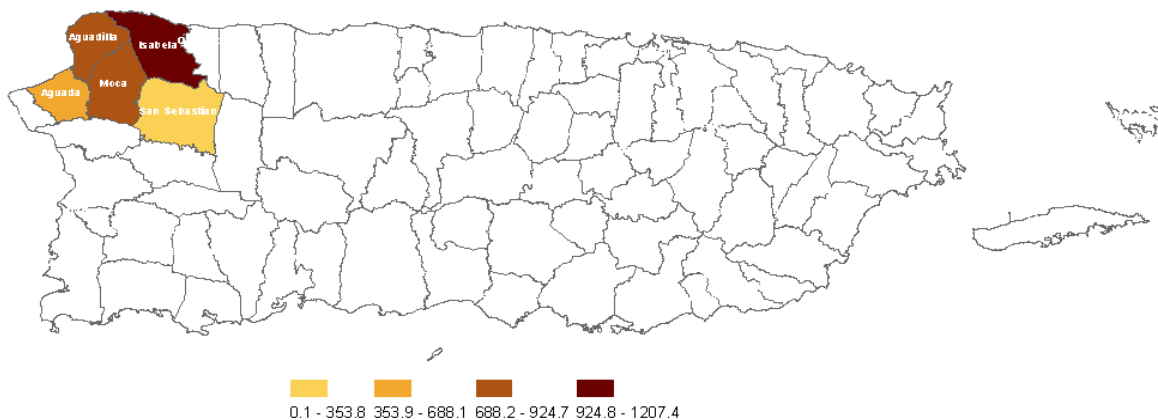




Región de Aguadilla

Incidencia por cada 100,000 habitantes



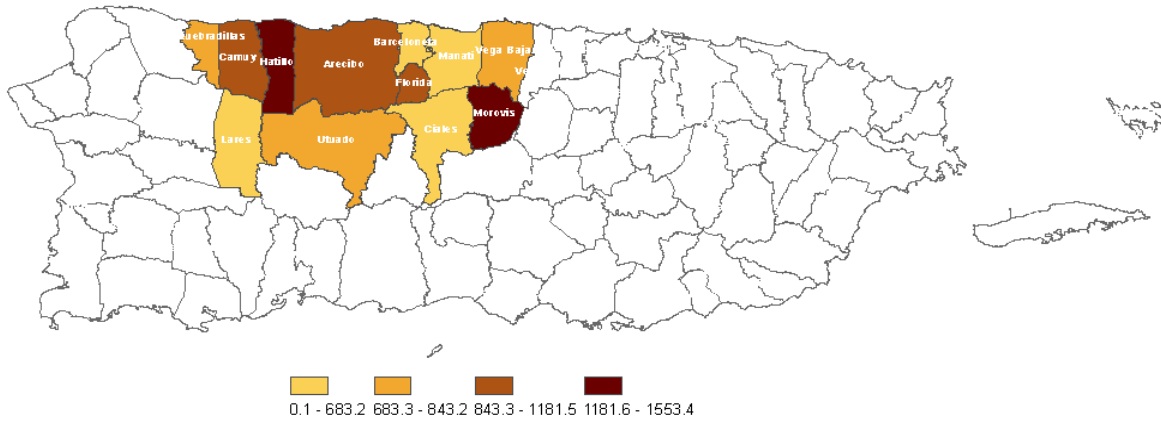
Casos reportados				Mujeres embarazadas		
Municipio	Total de casos positivos para Zika	Número de casos sospechosos	% de casos sospechosos con resultado positivo de Zika	Embarazadas positivas para Zika	Total esperado de embarazadas por municipio	% de mujeres embarazadas con pruebas de Zika realizadas
Aguada	272	493	55%	11-20	246	83%
Aguadilla	516	843	61%	51-60	381	87%
Isabela	524	865	61%	31-40	251	105%
Moca	336	543	62%	21-30	278	85%
San Sebastián	138	313	44%	21-30	235	117%

Casos positivos para Zika	
Dic-16	~180
Nov-16	~40
Dic-16	~10
Ene-17	0

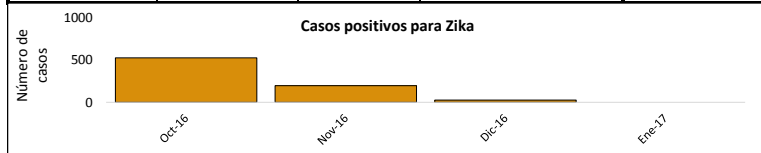
Vigilancias especiales de Zika	
Guillain-Barré:	5
Donantes de sangre:	13
Casos positivos total:	1786

Región de Arecibo

Incidencia por cada 100,000 habitantes



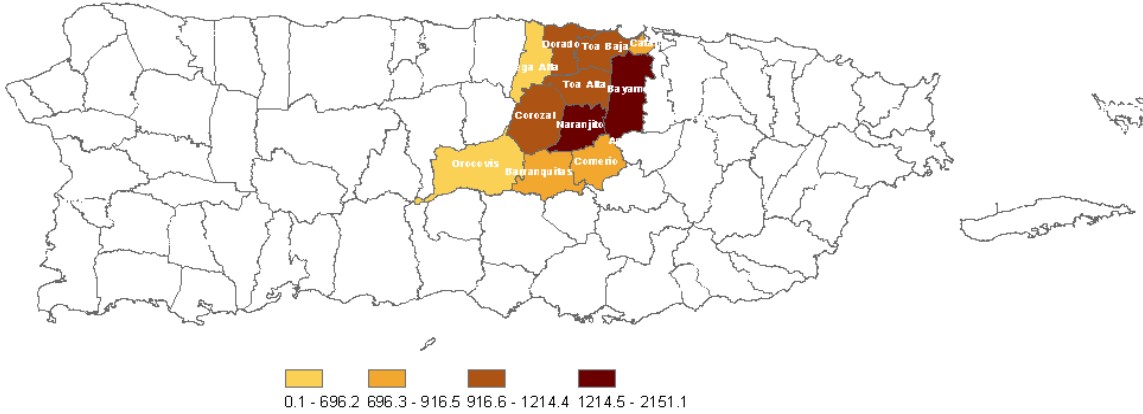
Casos reportados				Mujeres embarazadas		
Municipio	Total de casos positivos para Zika	Número de casos sospechosos	% de casos sospechosos con resultado positivo de Zika	Embarazadas positivas para Zika	Total esperado de embarazadas por municipio	% de mujeres embarazadas con pruebas de Zika realizadas
Arecibo	932	1545	60%	71-80	574	81%
Barceloneta	158	236	67%	31-40	176	103%
Camuy	347	587	59%	31-40	200	126%
Ciales	85	133	64%	11-20	134	106%
Florida	144	196	73%	11-20	89	101%
Hatillo	543	892	61%	31-40	230	109%
Lares	187	425	44%	11-20	197	104%
Manatí	250	392	64%	31-40	296	92%
Morovis	495	681	73%	41-50	236	104%
Quebradillas	202	368	55%	11-20	153	118%
Utua	244	398	61%	21-30	190	99%
Vega Baja	462	766	60%	51-60	412	102%



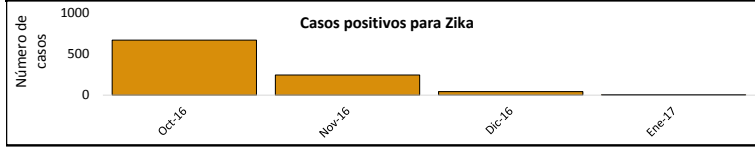
Vigilancias especiales de Zika
Guillain-Barré: 7
Donantes de sangre: 33
Casos positivos total: 4049

Región de Bayamón

Incidencia por cada 100,000 habitantes



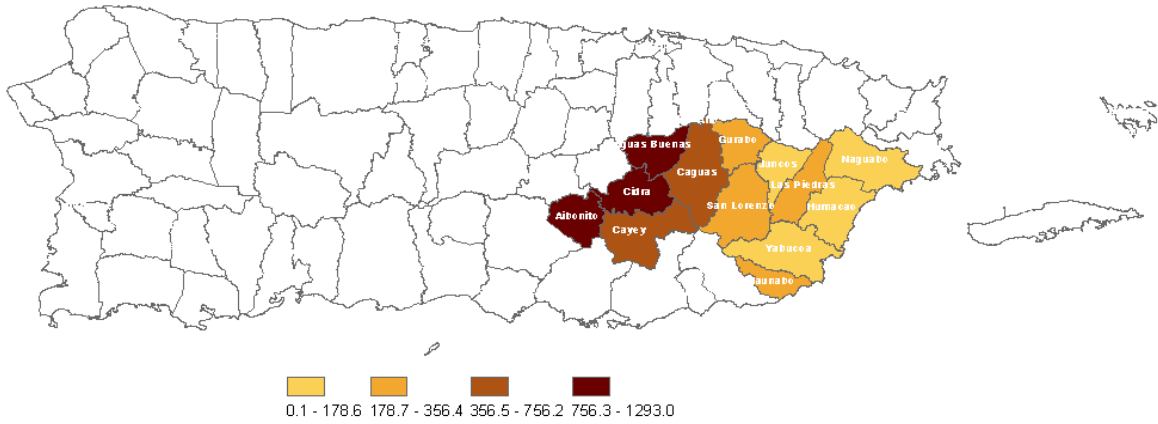
Casos reportados				Mujeres embarazadas		
Municipio	Total de casos positivos para Zika	Número de casos sospechosos	% de casos sospechosos con resultado positivo de Zika	Embarazadas positivas para Zika	Total esperado de embarazadas por municipio	% de mujeres embarazadas con pruebas de Zika realizadas
Barranquitas	264	482	55%	1-10	251	94%
Bayamón	4069	6187	66%	191-200	1257	109%
Cataño	235	390	60%	31-40	173	102%
Comerío	154	239	64%	11-20	142	114%
Corozal	361	562	64%	31-40	261	109%
Dorado	460	800	58%	41-50	272	105%
Naranjito	468	760	62%	21-30	209	121%
Orocovis	113	244	46%	11-20	167	97%
Toa Alta	846	1400	60%	51-60	482	93%
Toa Baja	887	1570	56%	71-80	534	100%
Vega Alta	269	463	58%	31-40	267	90%



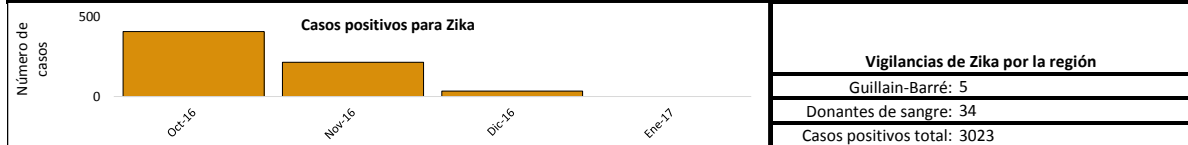
Vigilancias de Zika por la región
Guillain-Barré: 11
Donantes de sangre: 80
Casos positivos total: 8126

Región de Caguas

Incidencia por cada 100,000 habitantes

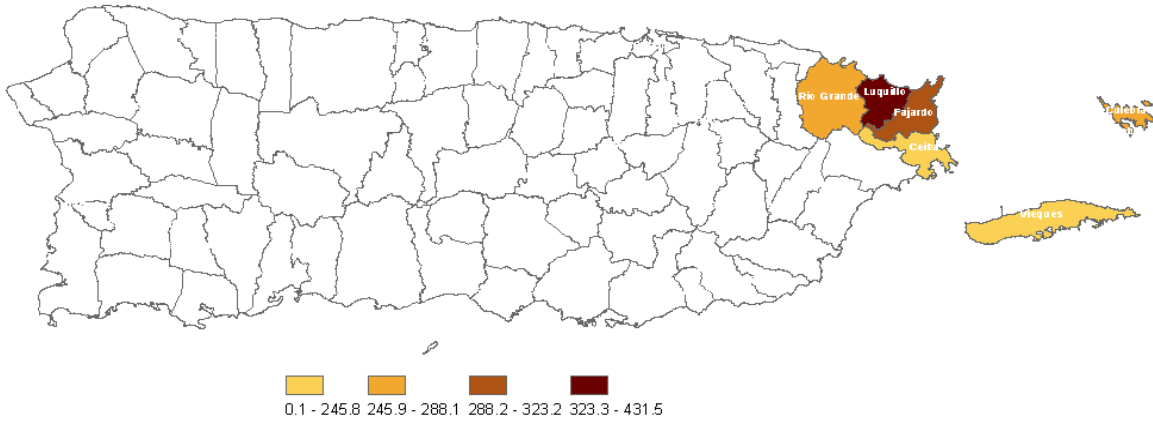


Casos reportados				Mujeres embarazadas		
Municipio	Total de casos positivos para Zika	Número de casos sospechosos	% de casos sospechosos con resultado positivo de Zika	Embarazadas positivas para Zika	Total esperado de embarazadas por municipio	% de mujeres embarazadas con pruebas de Zika realizadas
Aguas Buenas	348	530	66%	21-30	168	120%
Aibonito	246	420	59%	1-10	176	94%
Caguas	1017	2250	45%	81-90	827	105%
Cayey	314	569	55%	21-30	290	107%
Cidra	496	820	60%	21-30	318	97%
Gurabo	144	406	35%	11-20	263	113%
Humacao	82	268	31%	41-50	377	118%
Juncos	69	238	29%	11-20	301	95%
Las Piedras	86	236	36%	21-30	264	105%
Maunabo	35	238	15%	1-10	66	108%
Naguabo	22	95	23%	1-10	170	93%
San Lorenzo	138	324	43%	11-20	252	98%
Yabucoa	26	119	22%	11-20	214	109%



Región de Fajardo

Incidencia por cada 100,000 habitantes



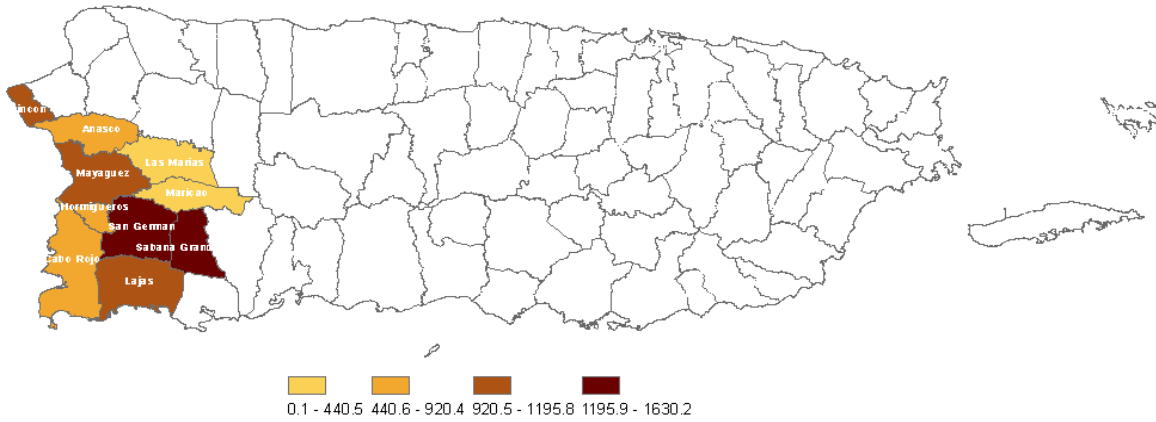
Casos reportados				Mujeres embarazadas		
Municipio	Total de casos positivos para Zika	Número de casos sospechosos	% de casos sospechosos con resultado positivo de Zika	Embarazadas positivas para Zika	Total esperado de embarazadas por municipio	% de mujeres embarazadas con pruebas de Zika realizadas
Ceiba	28	77	36%	1-10	75	95%
Culebra	1-10	14	36%	0	13	102%
Fajardo	107	293	37%	21-30	234	106%
Luquillo	81	154	53%	11-20	113	107%
Río Grande	149	349	43%	31-40	318	114%
Vieques	22	57	39%	1-10	68	124%

Casos positivos para Zika	
Oct-16	Nov-16
Dic-16	Ene-17

Vigilancias de Zika por la región	
Guillain-Barré:	0
Donantes de sangre:	4
Casos positivos total:	392

Región de Mayagüez

Incidencia por cada 100,000 habitantes



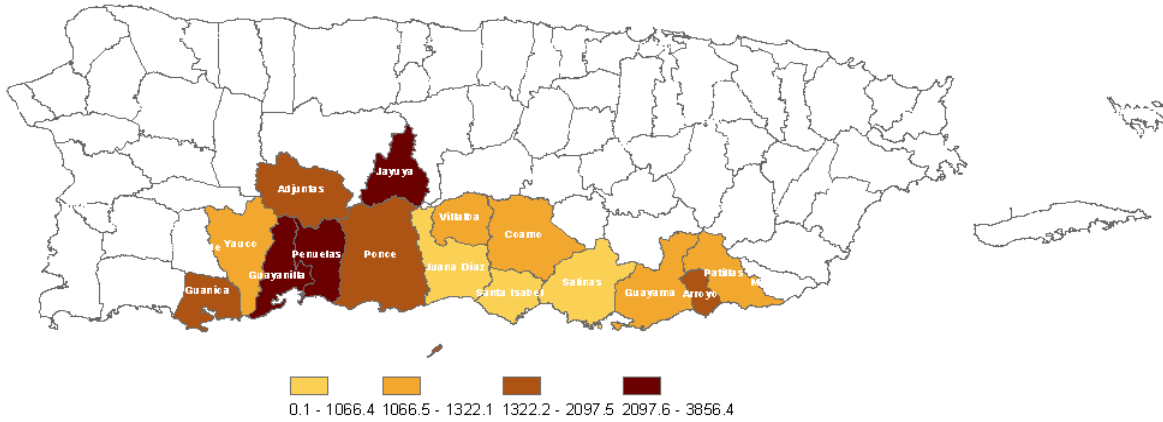
Casos reportados				Mujeres embarazadas		
Municipio	Total de casos positivos para Zika	Número de casos sospechosos	% de casos sospechosos con resultado positivo de Zika	Embarazadas positivas para Zika	Total esperado de embarazadas por municipio	% de mujeres embarazadas con pruebas de Zika realizadas
Añasco	181	361	50%	1-10	173	78%
Cabo Rojo	458	797	57%	11-20	275	93%
Hormigueros	125	245	51%	1-10	85	100%
Lajas	261	471	55%	11-20	134	127%
Las Marías	24	54	44%	1-10	64	99%
Maricao	26	52	50%	0	34	110%
Mayagüez	878	1379	64%	51-60	490	98%
Rincón	174	268	65%	1-10	80	102%
Sabana Grande	384	562	68%	11-20	171	105%
San Germán	487	753	65%	11-20	213	108%

Casos positivos para Zika	
Oct-16	Nov-16
Dic-16	Ene-17

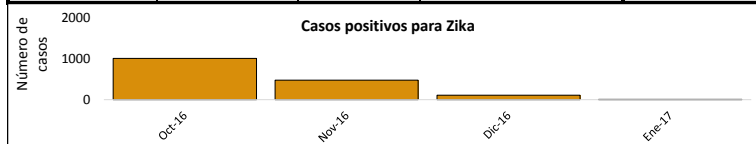
Vigilancias de Zika por la región	
Guillain-Barré:	3
Donantes de sangre:	12
Casos positivos total:	2998

Región de Ponce

Incidencia por cada 100,000 habitantes



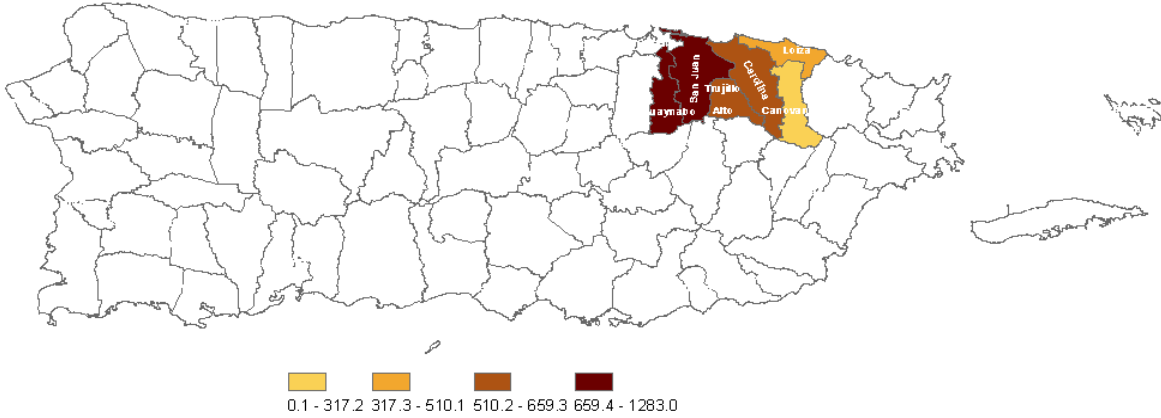
Casos reportados				Mujeres embarazadas		
Municipio	Total de casos positivos para Zika	Número de casos sospechosos	% de casos sospechosos con resultado positivo de Zika	Embarazadas positivas para Zika	Total esperado de embarazadas por municipio	% de mujeres embarazadas con pruebas de Zika realizadas
Adjuntas	366	777	47%	1-10	137	106%
Arroyo	388	609	64%	21-30	119	122%
Coamo	527	901	58%	31-40	239	128%
Guánica	361	561	64%	11-20	126	124%
Guayama	508	864	59%	31-40	263	119%
Guayanilla	756	1203	63%	11-20	137	123%
Jayuya	436	691	63%	21-30	117	126%
Juana Díaz	509	1302	39%	61-70	383	116%
Patillas	233	516	45%	1-10	103	110%
Peñuelas	621	1297	48%	31-40	180	138%
Ponce	2778	6611	42%	241-250	1176	108%
Salinas	313	664	47%	21-30	221	92%
Santa Isabel	238	500	48%	21-30	166	88%
Villalba	289	644	45%	21-30	176	124%
Yauco	494	868	57%	11-20	242	97%



Vigilancias de Zika por la región	
Guillain-Barré:	9
Donantes de sangre:	24
Casos positivos total:	8817

Región Metro/San Juan

Incidencia por cada 100,000 habitantes



Casos reportados				Mujeres embarazadas		
Municipio	Total de casos positivos para Zika	Número de casos sospechosos	% de casos sospechosos con resultado positivo de Zika	Embarazadas positivas para Zika	Total esperado de embarazadas por municipio	% de mujeres embarazadas con pruebas de Zika realizadas
Canóvanas	149	375	40%	21-30	328	99%
Carolina	972	1984	49%	121-130	1067	107%
Guaynabo	1166	2050	57%	71-80	583	105%
Loíza	138	280	49%	31-40	154	122%
San Juan	4176	7798	54%	401-450	2502	114%
Trujillo Alto	457	858	53%	41-50	431	90%

Casos positivos para Zika	
400	Ene-17
200	Dic-16
0	Nov-16
0	Oct-16

Vigilancias de Zika por la región	
Guillain-Barré:	27
Donantes de sangre:	118
Casos positivos total:	7058