



VIGILANCIA DE INFLUENZA DE PUERTO RICO
Informe Semanal

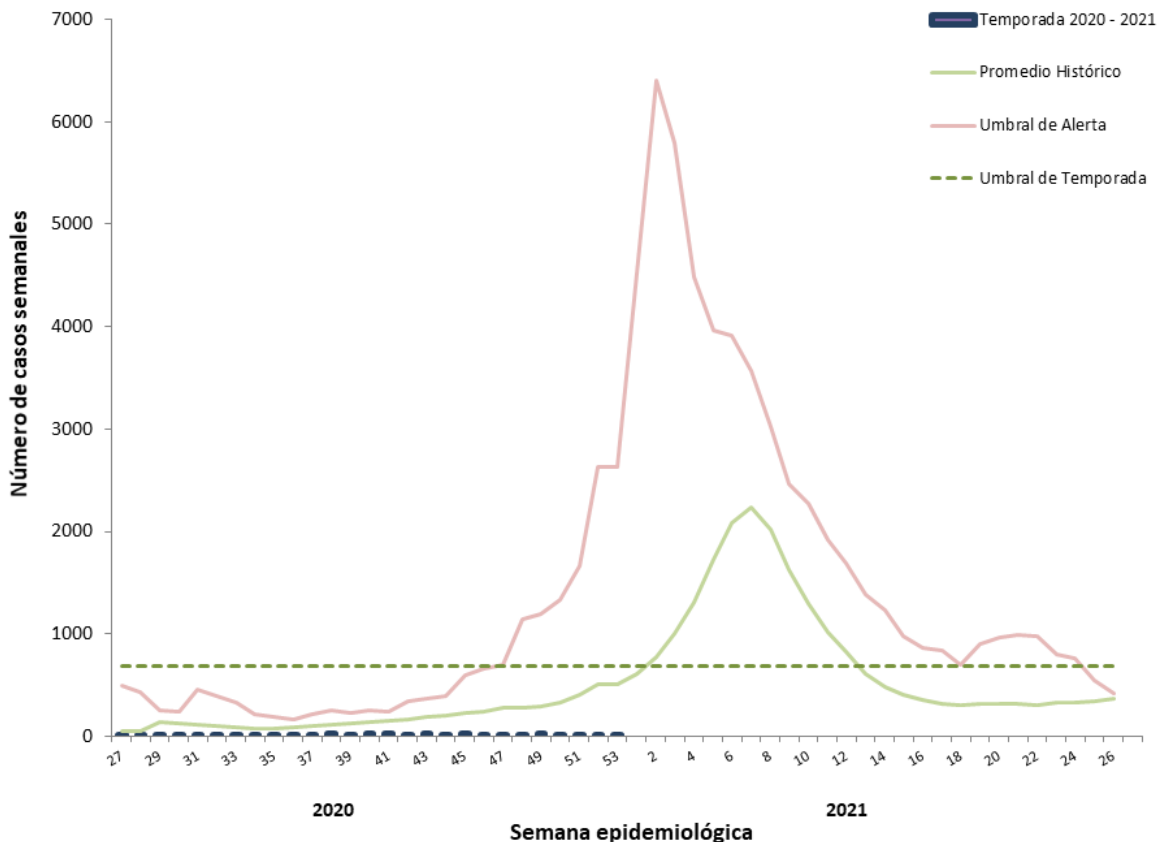
Tabla 1. Casos totales reportados de influenza según prueba rápida para la Semana Epidemiológica 53, Temporada 2020-2021

Influenza	Semana 53*	Temporada 2019 – 2020	Temporada 2020 – 2021**
Casos totales reportados (incluye hospitalizaciones)	10	20,230	329
Regiones de salud con tasas más altas	Ponce	Caguas	Fajardo
Fatalidades	0	4	0
Hospitalizaciones	1	1,029	39

*Semana 53: 27 de Diciembre de 2020 al 2 de Enero de 2021

**Temporada 2020 – 2021 comienza en la semana 27, 2020 (28 de junio 2020) y finaliza la semana 26, 2021 (26 de junio de 2021).

Gráfica 1. Casos de influenza reportados por semana epidemiológica, Temporada 2020 – 2021

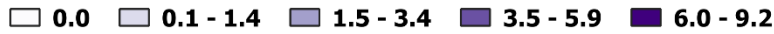




Gráfica 2. Mapa de tasas de incidencia de influenza por municipio, semana 53



Tasa de incidencia por cada 100,000 habitantes



Gráfica 3. Número de casos positivos a influenza por grupo de edad, Temporada 2020-2021

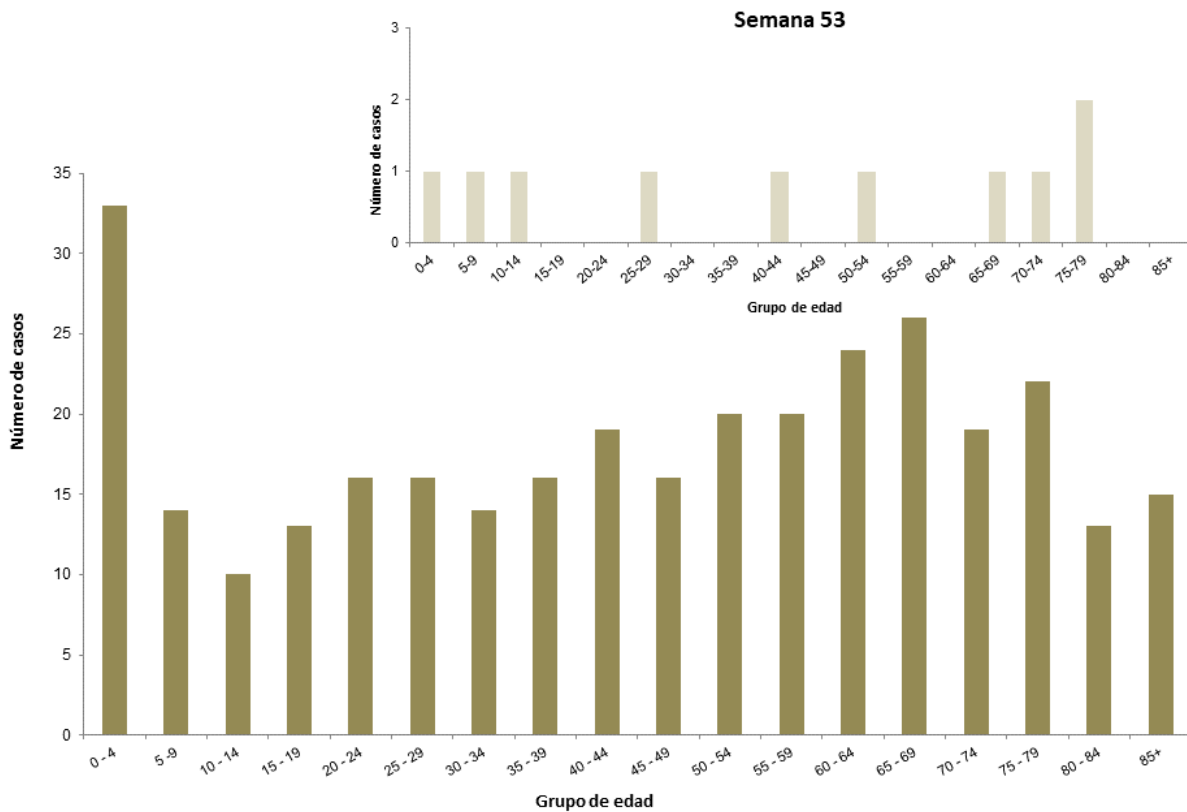




Tabla 2. Perfil de casos positivos a influenza según prueba rápida, Puerto Rico

Tipo de influenza	Número de casos		
	Semana 53	Temporada 2019 - 2020	Temporada 2020 - 2021
Influenza A	2	10,892	79
Influenza B	7	8,089	173
Influenza A & B	0	220	38
Total	9	19,201	290

Tabla 3. Hospitalizaciones por influenza según prueba rápida, Puerto Rico

Tipo de influenza	Número de hospitalizaciones		
	Semana 53	Temporada 2019 - 2020	Temporada 2020 - 2021
Influenza A	0	560	8
Influenza B	1	443	28
Influenza A & B	0	26	3
Total	1	1,029	39

Nota: Datos preliminares.