



VIGILANCIA DE INFLUENZA DE PUERTO RICO
Informe Semanal

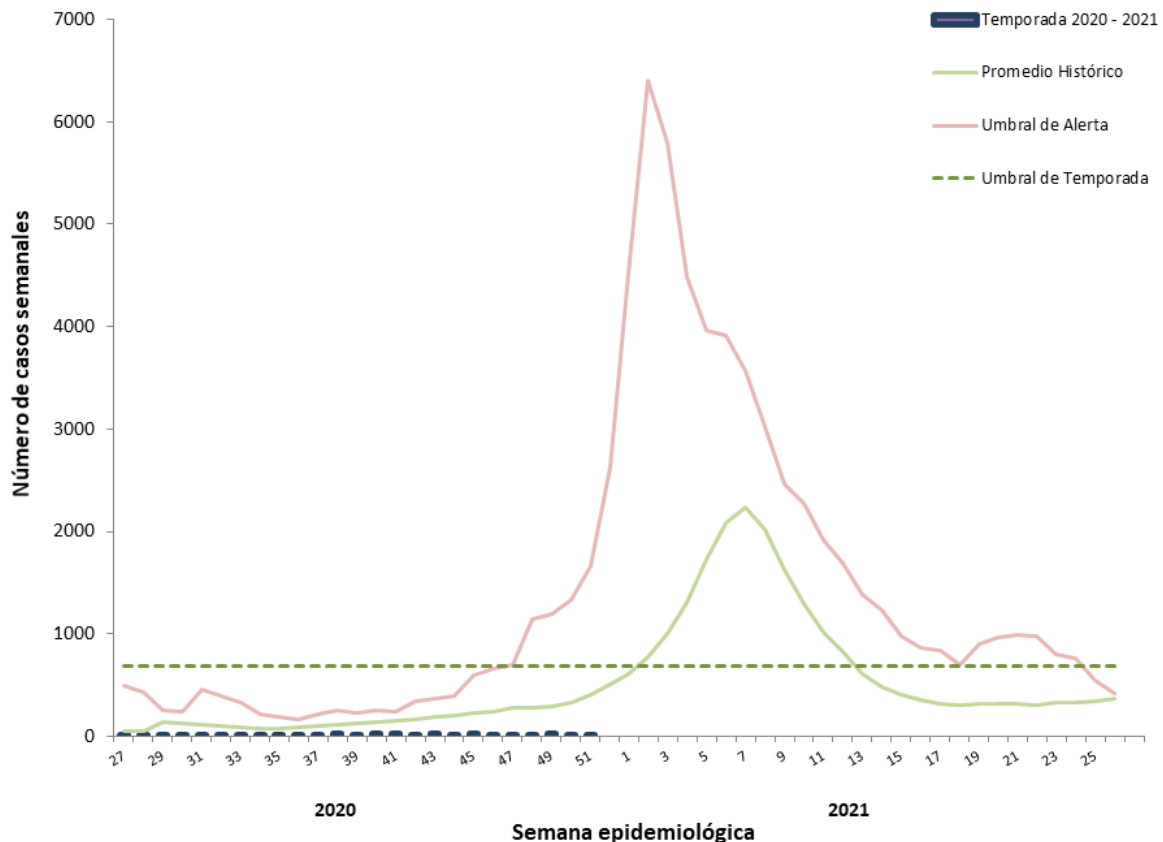
Tabla 1. Casos totales reportados de influenza según prueba rápida para la Semana Epidemiológica 51, Temporada 2020-2021

Influenza	Semana 51*	Temporada 2019 – 2020	Temporada 2020 – 2021**
Casos totales reportados (incluye hospitalizaciones)	10	20,230	311
Regiones de salud con tasas más altas	Fajardo	Caguas	Fajardo
Fatalidades	0	4	0
Hospitalizaciones	0	1,029	36

*Semana 51: 13 al 19 de Diciembre de 2020

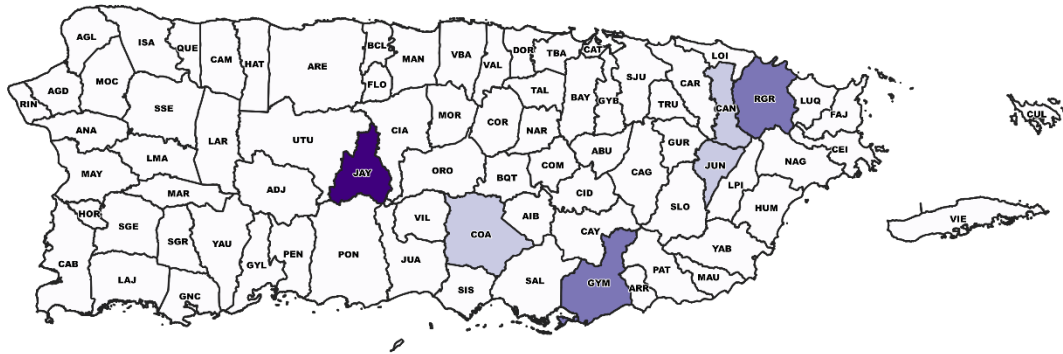
**Temporada 2020 – 2021 comienza en la semana 27, 2020 (28 de junio 2020) y finaliza la semana 26, 2021 (26 de junio de 2021).

Gráfica 1. Casos de influenza reportados por semana epidemiológica, Temporada 2020 – 2021





Gráfica 2. Mapa de tasas de incidencia de influenza por municipio, semana 51



Tasa de incidencia por cada 100,000 habitantes



Gráfica 3. Número de casos positivos a influenza por grupo de edad, Temporada 2020-2021

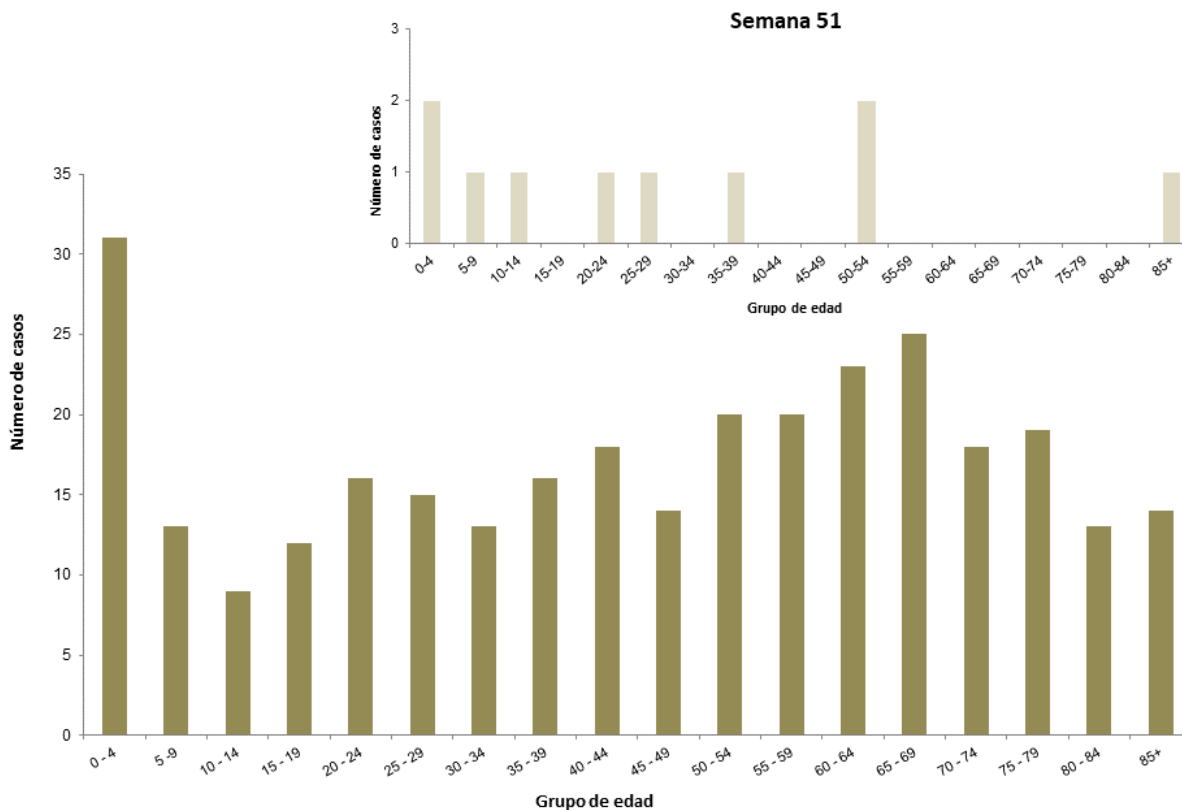




Tabla 2. Perfil de casos positivos a influenza según prueba rápida, Puerto Rico

Tipo de influenza	Número de casos		
	Semana 51	Temporada 2019 - 2020	Temporada 2020 - 2021
Influenza A	6	10,892	76
Influenza B	4	8,089	162
Influenza A & B	0	220	37
Total	10	19,201	275

Tabla 3. Hospitalizaciones por influenza según prueba rápida, Puerto Rico

Tipo de influenza	Número de hospitalizaciones		
	Semana 51	Temporada 2019 - 2020	Temporada 2020 - 2021
Influenza A	0	560	7
Influenza B	0	443	26
Influenza A & B	0	26	3
Total	0	1,029	36

Nota: Datos preliminares.