



## VIGILANCIA DE INFLUENZA DE PUERTO RICO Informe Semanal

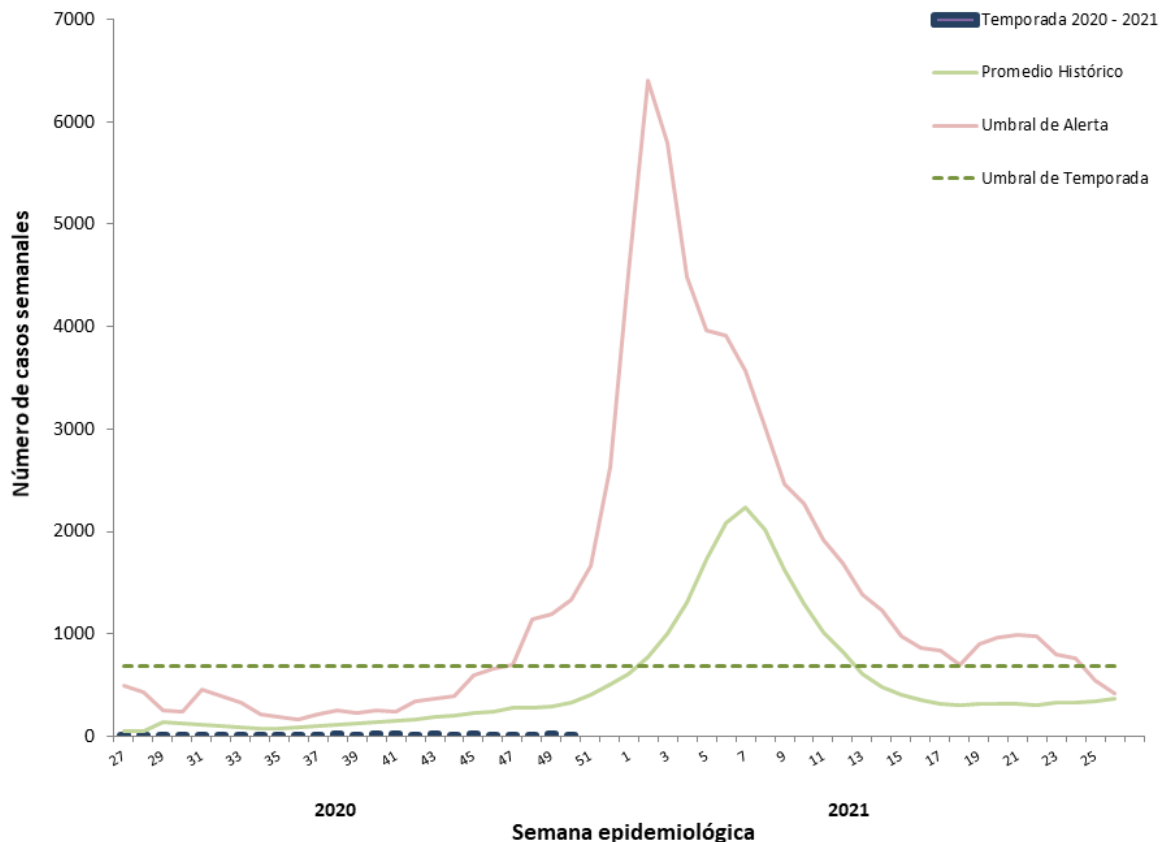
**Tabla 1. Casos totales reportados de influenza según prueba rápida para la Semana Epidemiológica 50, Temporada 2020-2021**

Influenza	Semana 50*	Temporada 2019 – 2020	Temporada 2020 – 2021**
Casos totales reportados (incluye hospitalizaciones)	14	20,230	301
Regiones de salud con tasas más altas	Ponce	Caguas	Fajardo
Fatalidades	0	4	0
Hospitalizaciones	3	1,029	36

\*Semana 50: 6 al 12 de Diciembre de 2020

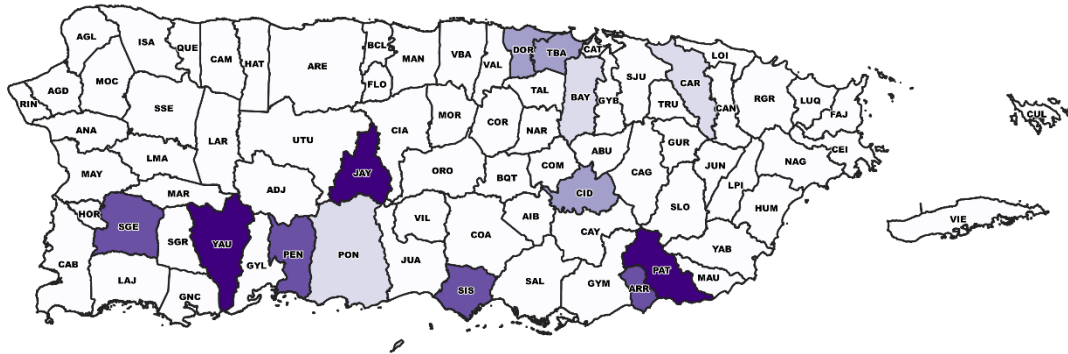
\*\*Temporada 2020 – 2021 comienza en la semana 27, 2020 (28 de junio 2020) y finaliza la semana 26, 2021 (26 de junio de 2021).

**Gráfica 1. Casos de influenza reportados por semana epidemiológica, Temporada 2020 – 2021**

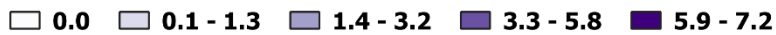




Gráfica 2. Mapa de tasas de incidencia de influenza por municipio, semana 50



Tasa de incidencia por cada 100,000 habitantes



Gráfica 3. Número de casos positivos a influenza por grupo de edad, Temporada 2020-2021

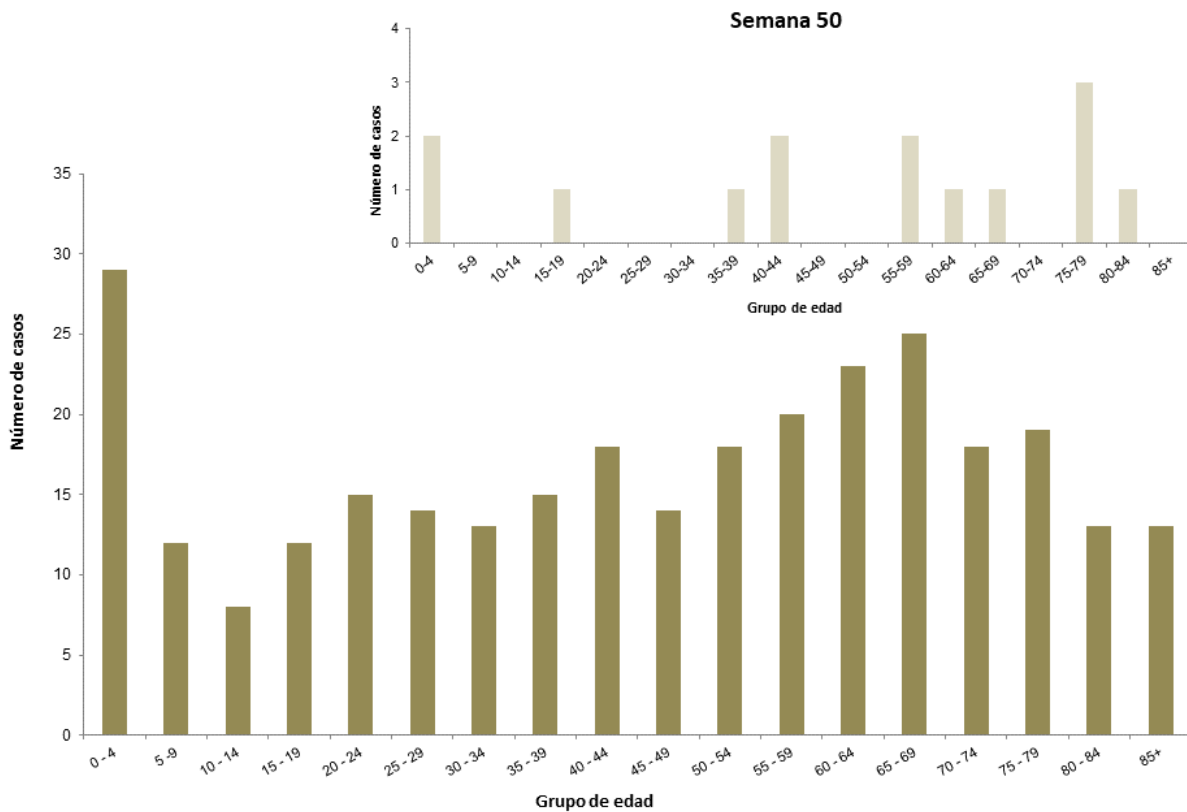




Tabla 2. Perfil de casos positivos a influenza según prueba rápida, Puerto Rico

Tipo de influenza	Número de casos		
	Semana 50	Temporada 2019 - 2020	Temporada 2020 - 2021
Influenza A	8	10,892	70
Influenza B	3	8,089	158
Influenza A & B	0	220	37
<b>Total</b>	<b>11</b>	<b>19,201</b>	<b>265</b>

Tabla 3. Hospitalizaciones por influenza según prueba rápida, Puerto Rico

Tipo de influenza	Número de hospitalizaciones		
	Semana 50	Temporada 2019 - 2020	Temporada 2020 - 2021
Influenza A	0	560	7
Influenza B	2	443	26
Influenza A & B	1	26	3
<b>Total</b>	<b>3</b>	<b>1,029</b>	<b>36</b>

Nota: Datos preliminares.