



## VIGILANCIA DE INFLUENZA DE PUERTO RICO Informe Semanal

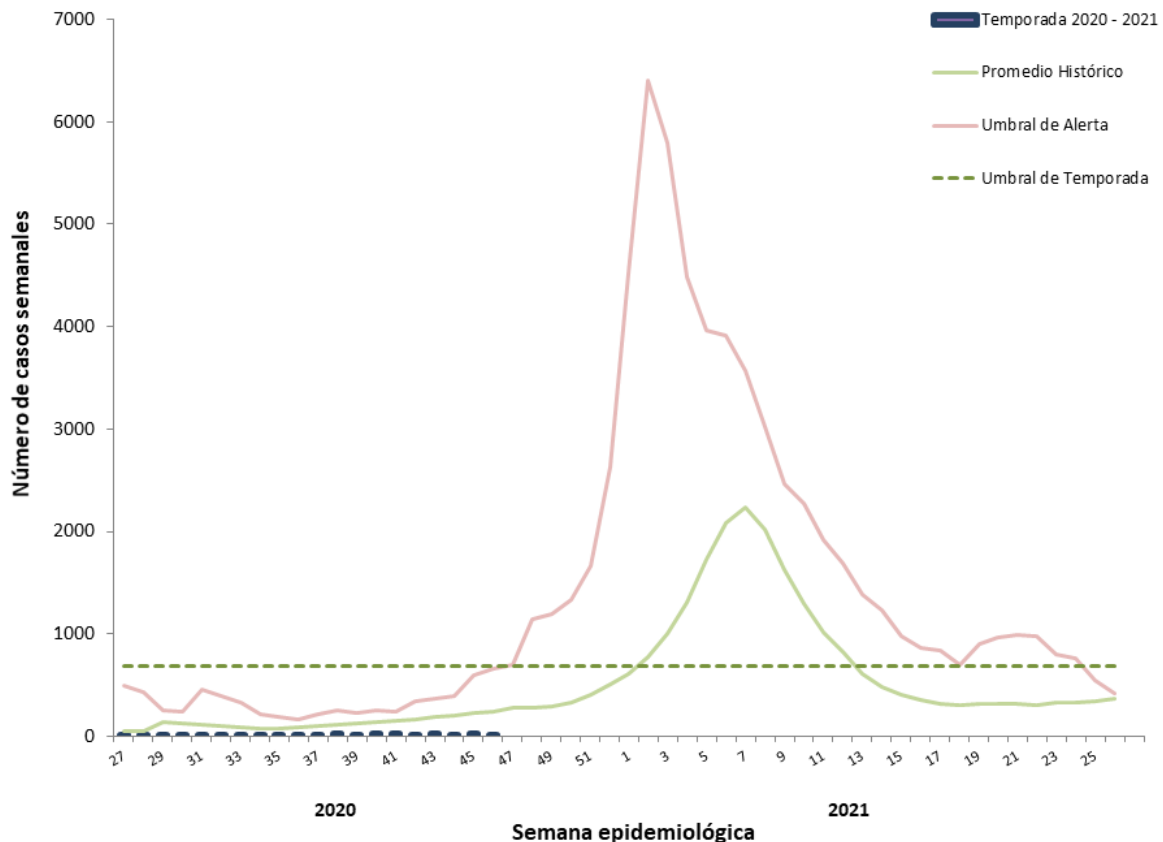
Tabla 1. Casos totales reportados de influenza según prueba rápida para la Semana Epidemiológica 46, Temporada 2020-2021

Influenza	Semana 46*	Temporada 2019 – 2020	Temporada 2020 – 2021**
Casos totales reportados (incluye hospitalizaciones)	4	20,230	248
Regiones de salud con tasas más altas	Arecibo	Caguas	Fajardo
Fatalidades	0	4	0
Hospitalizaciones	0	1,029	29

\*Semana 46: 8 al 14 de Noviembre de 2020

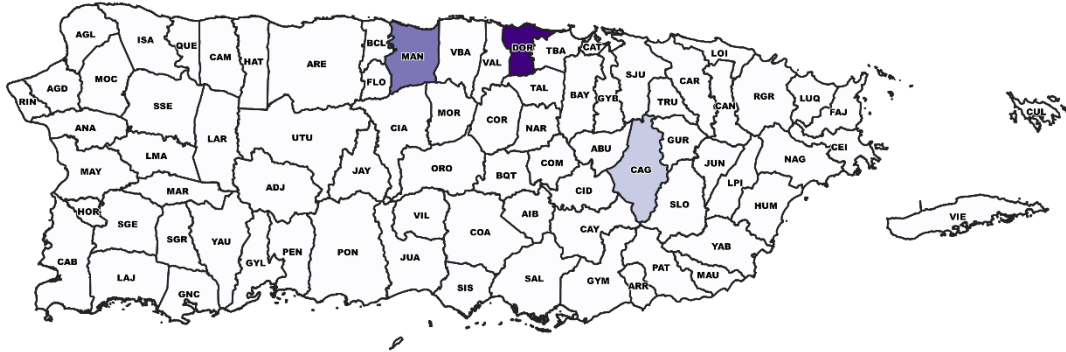
\*\*Temporada 2020 – 2021 comienza en la semana 27, 2020 (28 de junio 2020) y finaliza la semana 26, 2021 (26 de junio de 2021).

Gráfica 1. Casos de influenza reportados por semana epidemiológica, Temporada 2020 – 2021






Gráfica 2. Mapa de tasas de incidencia de influenza por municipio, semana 46



Tasa de incidencia por cada 100,000 habitantes



Gráfica 3. Número de casos positivos a influenza por grupo de edad, Temporada 2020-2021

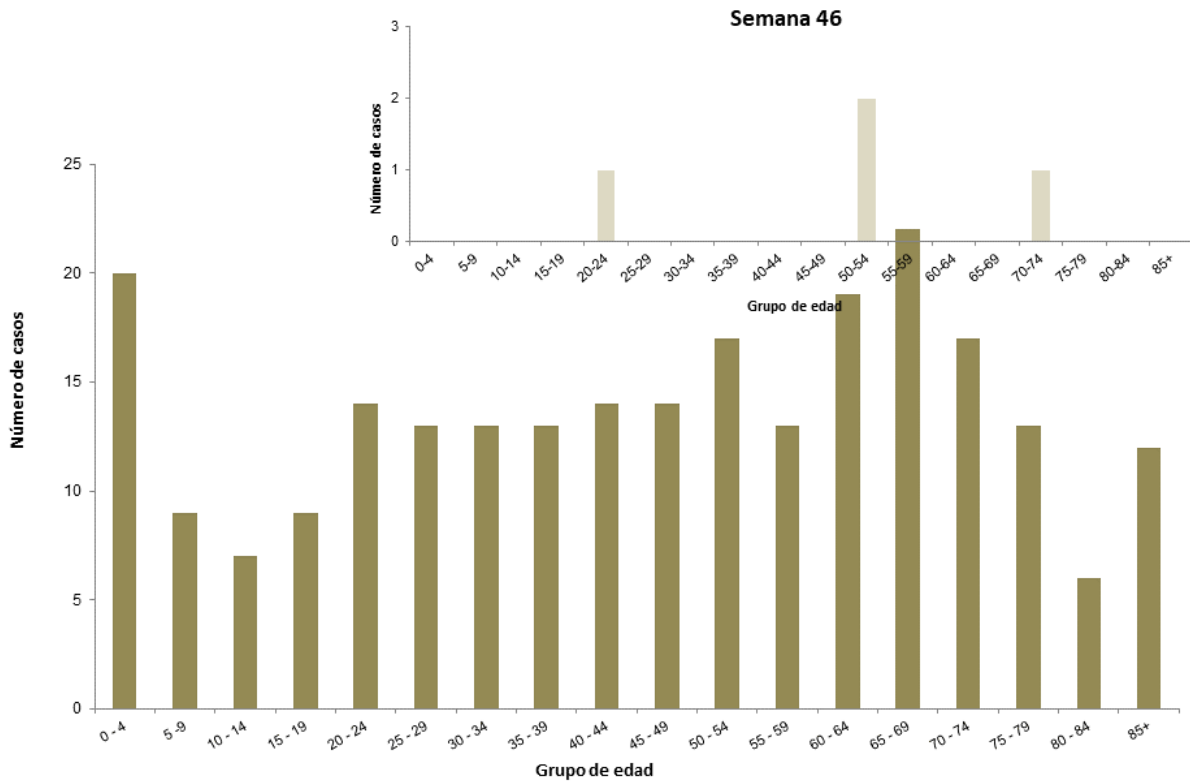




Tabla 2. Perfil de casos positivos a influenza según prueba rápida, Puerto Rico

Tipo de influenza	Número de casos		
	Semana 46	Temporada 2019 - 2020	Temporada 2020 - 2021
Influenza A	2	10,892	49
Influenza B	2	8,089	141
Influenza A & B	0	220	29
<b>Total</b>	<b>4</b>	<b>19,201</b>	<b>219</b>

Tabla 3. Hospitalizaciones por influenza según prueba rápida, Puerto Rico

Tipo de influenza	Número de hospitalizaciones		
	Semana 46	Temporada 2019 - 2020	Temporada 2020 - 2021
Influenza A	0	560	6
Influenza B	0	443	21
Influenza A & B	0	26	2
<b>Total</b>	<b>0</b>	<b>1,029</b>	<b>29</b>

Nota: Datos preliminares.