



VIGILANCIA DE INFLUENZA DE PUERTO RICO
Informe Semanal

Tabla 1. Casos totales reportados de influenza según prueba rápida para la Semana Epidemiológica 45, Temporada 2020-2021

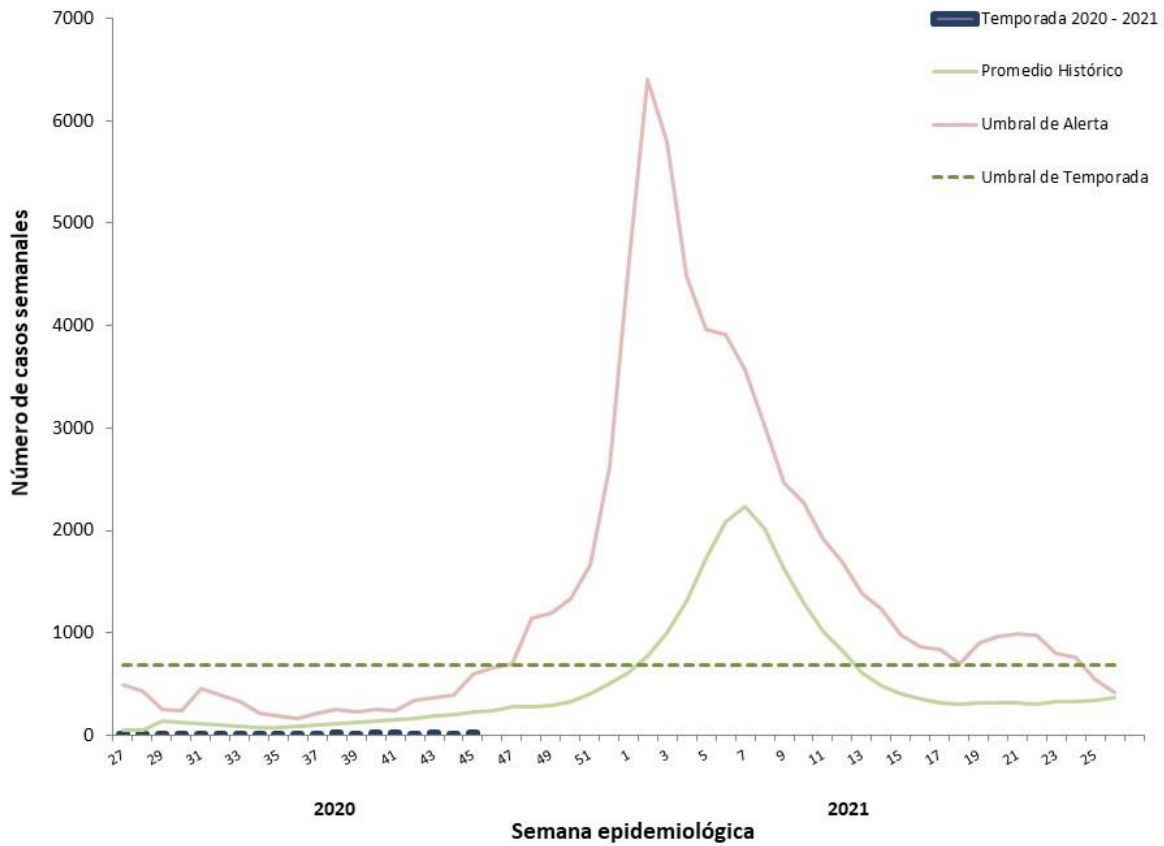
Influenza	Semana 45*	Temporada 2019 – 2020	Temporada 2020 – 2021**
Casos totales reportados <i>(incluye hospitalizaciones)</i>	26	20,230	244
Regiones de salud con tasas más altas	Fajardo	Caguas	Fajardo
Fatalidades	0	4	0
Hospitalizaciones	4	1,029	29

*Semana 45: 1 al 7 de Noviembre de 2020

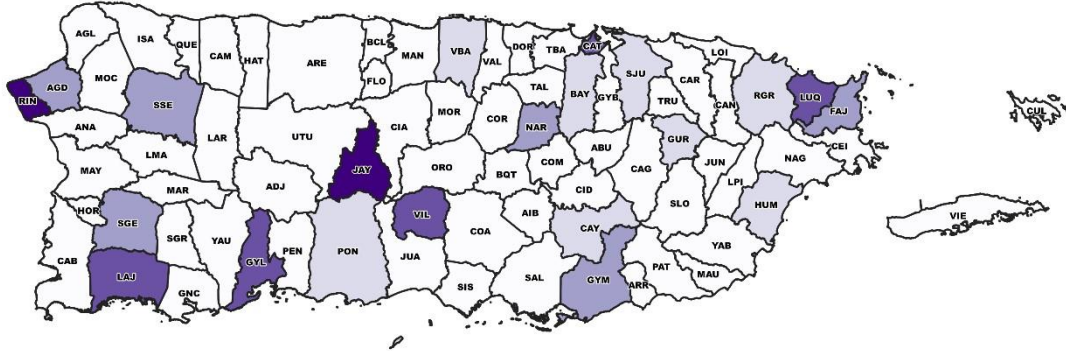
**Temporada 2020 – 2021 comienza en la semana 27, 2020 (28 de junio 2020) y finaliza la semana 26, 2021 (26 de junio de 2021).



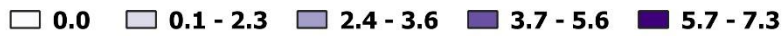
Gráfica 1. Casos de influenza reportados por semana epidemiológica, Temporada 2020 – 2021



Gráfica 2. Mapa de tasas de incidencia de influenza por municipio, semana 45



Tasa de incidencia por cada 100,000 habitantes



Gráfica 3. Número de casos positivos a influenza por grupo de edad, Temporada 2020-2021

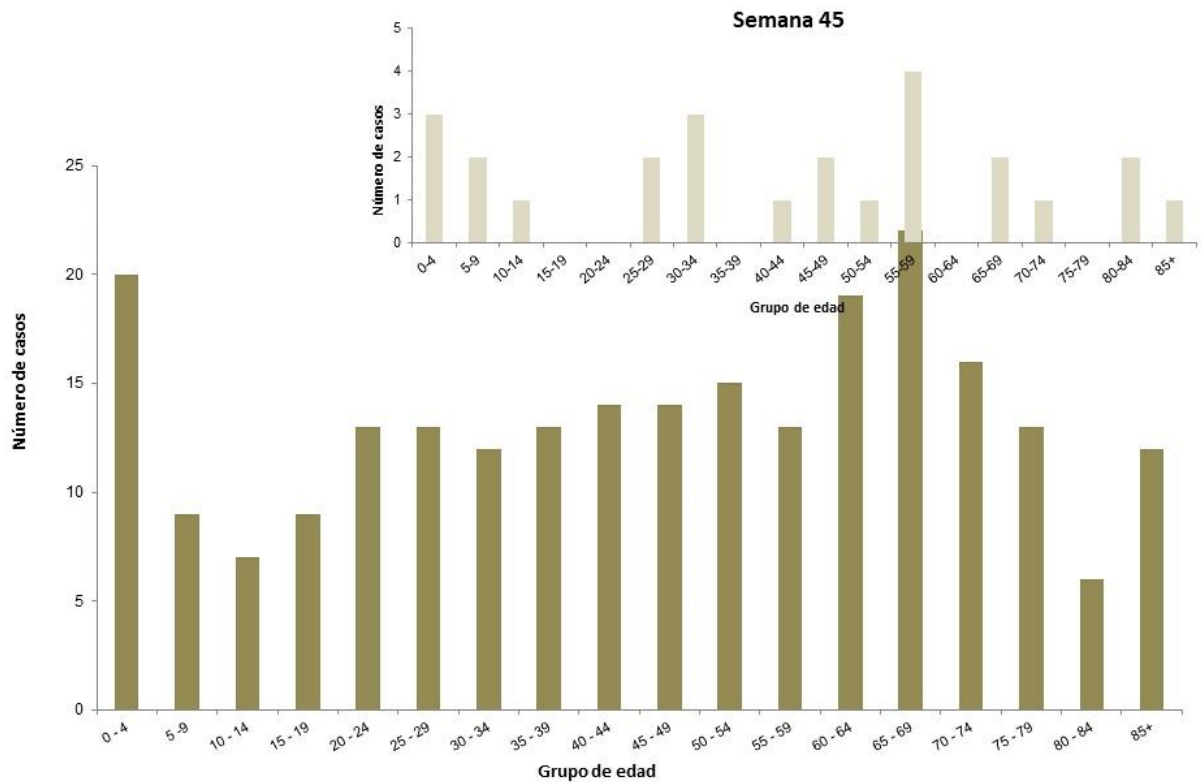




Tabla 2. Perfil de casos positivos a influenza según prueba rápida, Puerto Rico

Tipo de influenza	Número de casos		
	Semana 45	Temporada 2019 - 2020	Temporada 2020 - 2021
Influenza A	5	10,892	47
Influenza B	12	8,089	139
Influenza A & B	5	220	29
Total	22	19,201	215

Tabla 3. Hospitalizaciones por influenza según prueba rápida, Puerto Rico

Tipo de influenza	Número de hospitalizaciones		
	Semana 45	Temporada 2019 - 2020	Temporada 2020 - 2021
Influenza A	3	560	6
Influenza B	1	443	21
Influenza A & B	0	26	2
Total	4	1,029	29

Nota: Datos preliminares.